

fuel

PRICE REPORT



REALIZA LA PLANEACIÓN DE TU
ESTRATEGIA DE POSICIONAMIENTO DE
PRODUCTOS MEDIANTE EL ANÁLISIS DE
PRECIOS DEL MERCADO MEXICANO DE
PETROLÍFEROS

fuel

PRICE REPORT

FUEL PRICE REPORT es una herramienta de Business Intelligence para el análisis y seguimiento de precios de comercialización y distribución del combustible en México:

Versatil: Permite realizar estudios y análisis de los precios de comercialización y distribución de los hidrocarburos por criterios geográficos, comerciales y logísticos.

Actualizable: Dispone una base de datos histórica de los precios de comercialización y distribución que se actualiza diariamente

Flexible: Permite realizar desarrollos personalizados para cliente y toda la información es exportable a excel.



Por fecha:
Datos del día
e historicos
desde 2017

Todos los
precios
publicados
por todos los
permisionarios



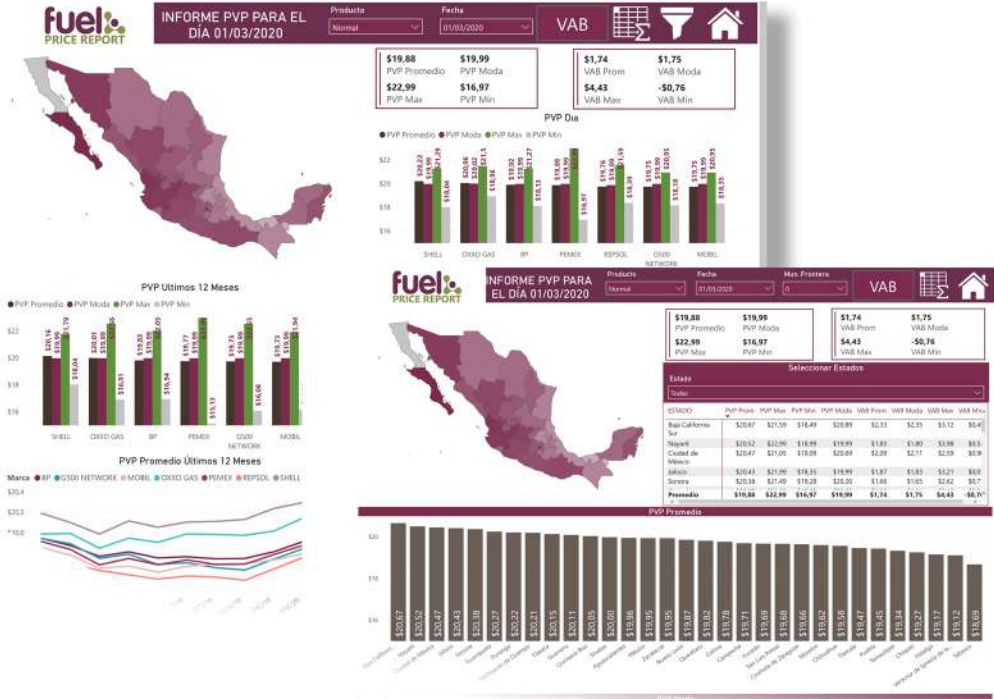
Por producto:
- Regular
- Premium
- Diesel

Geográficamente:
federal, estado,
municipio

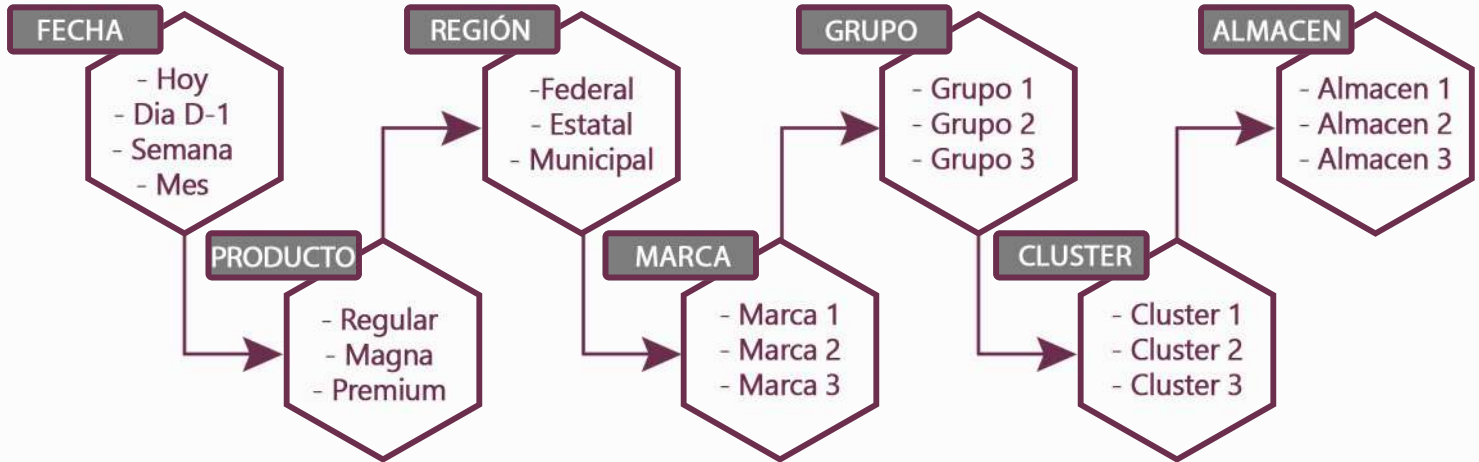


Todas las
marcas
nacionales e
internacionales

Precios de
venta en TAR



FUEL PRICE REPORT dispone de una base de datos actualizable tanto de los precios de la red de estaciones de servicio como de los datos de distribución mayorista (terminales de almacenamiento) y de los impuestos aplicables, que permite la realización de estudios interactivos y segmentables por las siguientes categorías:



INFORME PVP PARA EL DÍA 06/03/2020

Producto: Normal | Fecha: 06/03/2020 | Mon. Frontera: Surde | VAB

\$19.09 PVP Promedio	\$18.59 PVP Moda	\$1.53 VAB Prom	\$1.49 VAB Moda	Almacen	P TAR con IVA	P TAR sin IVA
\$21.09 PVP Max	\$17.01 PVP Min	\$3.25 VAB Max	-\$0.27 VAB Min	RACHUCA	17.15	15.36
				SALINA CRUZ	17.10	15.38
				PEROTE	16.89	15.30
				TIERRA BLANCA	16.65	15.21

ALMACEN VERACRUZ

Veracruz	14.71 PV s IVA	14.05 PV Dto. Max	14.38 PV Dto. Prom.	9.37 PAI (\$/l)
	17.00 PV c IVA	14.61 PV Dto. Min.		70.98 PAI (USD/Galón)

\$18.61 PVP Prom.	\$18.59 PVP Moda	\$1.39 VAB Prom.	\$1.39 VAB Moda
\$20.02 PVP Max	\$17.01 PVP Min	\$2.61 VAB Max	\$0.01 VAB Min

Últimos 7 Días

Veracruz	14.69	14.59	14.35	14.03
Veracruz	14.81	14.71	14.48	14.11

Últimos 30 Días

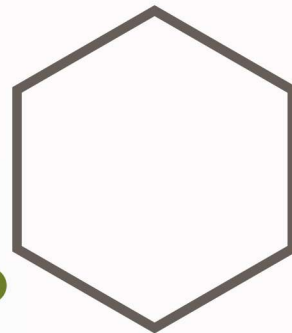
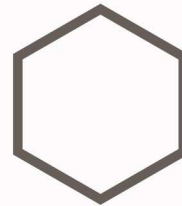
Veracruz	14.69	14.59	14.35	14.03
Veracruz	14.81	14.71	14.48	14.11

Últimos 6 Meses

Veracruz	14.78	14.68	14.64	14.1
Veracruz	14.78	14.68	14.64	14.1

Es una aplicación pensada para que los equipos de estrategia, de precios y/o de operaciones de las compañías petroleras y de los grupos gasolineros actuales o futuros puedan:

- Realizar estudios de los mercados actuales
- Analizar la evolución de los mercados potenciales de desarrollo
- Hacer estudios de seguimiento de la red propia y de la competencia



fuel 
**MARKET
SOLUTIONS**



fuelms.com



Fuel Market Solutions LATAM



comercial@fuelms.com
gescobar@fuelms.com



(55) 21217031
(55) 81678020
(55) 24186709



Av. Paseo de la Reforma 195, Col.
Cuauhtemoc, 06500, Ciudad de México